

**OUT**

DS2223RTP

Piattaforme a pantografo fuoristrada**EQUIPAGGIAMENTO STANDARD**

- Stabilizzatori automatici per il lavoro in quota
- Protezione antischiacciamento
- Porta autobloccante sulla piattaforma
- Limite di velocità ad altezza massima
- Controllo sovraccarico della piattaforma
- Sistema frenante automatico
- Pneumatici anti-traccia
- Indicatore di inclinazione con allarme
- Segnale acustico per la discesa e doppia luce LED lampeggiante
- Staffa di sicurezza per operazioni di manutenzione
- Clacson
- Pulsante di arresto di emergenza
- Sistema di discesa di emergenza
- Occhielli di ancoraggio
- Sistema diagnostico di bordo
- Contatore
- Controlli proporzionali
- Parapetto pieghevole
- Corrente sulla piattaforma
- Tubi con sistema anti esplosione
- Allarme movimento
- Fori integrati per trasporto con forche
- Punti di ancoraggio e sollevamento
- Doppia estensione scorrevole della piattaforma
- 4 ruote motrici
- 4 ruote sterzanti
- Sistema di discesa peso-dipendente
- Rilascio del freno di emergenza manuale
- Sistema di raffreddamento olio idraulico
- Protezione anti-riavvio motore

**LOGISTICA****EDILIZIA**

DS2223RTP

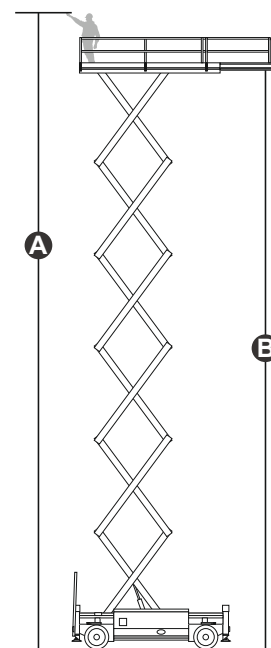
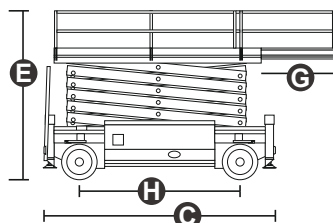
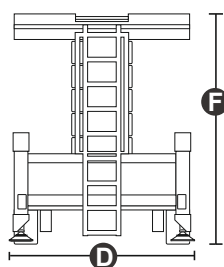
Portata		750 kg
Portata estesa		750 kg
N. max di occupanti (interno/esterno)		4
Altezza di lavoro	A	22 m
Altezza piano della piattaforma	B	20 m
Lunghezza totale (con stabilizzatori)	C	4,95 m
Larghezza totale	D	2,46 m
Altezza totale (parapetto sù)	E	3,86 m
Altezza di trasporto (parapetto giù)	F	3,00 m
Dimensioni piattaforma (lunghezza/larghezza)		4,59 m x 2,25 m
Estensione della piattaforma	G	2,7 m
Luce libera dal suolo		40 cm
Passo	H	3,3 m
Raggio di sterzata (interno/esterno)		1,25 m / 3,4 m
Motore		Deutz D2.9 L4 Stage V - 36,4 kW 2600 giri/min
Motore di guida		-
Motore di sollevamento		-
Velocità di traslazione (chiusa)		4,7 km/h
Velocità di traslazione (aperta)		0,4 km/h
Pendenza superabile		40%
Pendenza massima di lavoro		2°/3°
Batterie		-
Caricabatterie integrato		-
Serbatoio olio idraulico		150 l
Serbatoio carburante		100 l
Pneumatici		36x14-20
Peso (con stabilizzatori)		13.000 kg



Stabilizzatori automatici



Pneumatici anti-traccia



NORMATIVE: EN 280-1, ANSI/SAIA A92.20

I dati del presente opuscolo sono informativi e possono essere modificati senza preavviso. Tutte le immagini sono fornite unicamente a scopo illustrativo e potrebbero non rappresentare esattamente il prodotto.